



## *INDICE GENERAL*

*ESTRUCTURA ORGANICA*

*NORMATIVA*

*SERVICIO DE PERSONAL Y ASUNTOS GENERALES*

*SERVICIO DE REGIMEN ECONOMICO*

*SERVICIO DEL MENOR*

*SERVICIO COORDINACION DE CENTROS DE ATENCION ESPECIALIZADA*

*SERVICIO DE PRESTACIONES ECONOMICAS Y SUBVENCIONES*



## *ESTRUCTURA ORGANICA*





Región de Murcia  
Consejería de Asuntos Sociales

**ISSORM**  
INSTITUTO DE SERVICIOS SOCIALES

C/. Alonso Espejo s/n.  
30007 Murcia

*NORMATIVA*



## REGIMEN JURIDICO DEL INSTITUTO DE SERVICIOS SOCIALES DE LA REGION DE MURCIA.

En el periodo de funcionamiento del Instituto de Servicios Sociales de la Región de Murcia desde su creación por la Ley 11/1986, de 19 de Diciembre (B.O.R.M. 30 de Diciembre de 1986), se ha llevado a cabo una importante actividad normativa en todas las áreas de gestión encomendadas por la citada Ley, dando así cumplimiento al mandato de la Ley 8/1985, de 9 de Diciembre, de Servicios Sociales de la Región de Murcia, acercando los servicios lo máximo posible al ciudadano de nuestra región.

Desde el punto de vista normativo, procede destacar por su interés e importancia, el Decreto que modificó la estructura orgánica del ISSORM, que pretende dotar a este Instituto de una estructura que permita el pleno desarrollo de las funciones que tiene atribuidas por su Ley fundacional y disposiciones complementarias, para alcanzar una gestión más ágil y homogénea basada en los principios de economía, eficacia y descentralización administrativa, de singular relevancia ante la progresiva ampliación de centros y servicios cuya gestión se encomienda al ISSORM. Junto a esta norma básica hay que mencionar las correspondientes Ordenes reguladoras de ayudas y subvenciones en las materias de competencia del Instituto, es decir, las referentes a Ayudas Periódicas y No Periódicas de Apoyo Familiar y las Ayudas Individualizadas a Minusválidos. Asimismo y dadas las funciones de carácter gestor, merece una especial atención detallar las materias que han sido reguladas a través del marco jurídico de resoluciones y circulares internas. El orden seguido para recopilar y agrupar las disposiciones elaboradas por el Instituto así como la actividad de carácter jurídico-legal que configuran el REGIMEN JURIDICO del mismo, es el que a continuación se detalla:

### 1) REGLAMENTOS.

#### Sobre estructura:

- Decreto nº 7/1991, de 24 de Enero, por el que se modifica parcialmente la estructura orgánica del Instituto de Servicios Sociales de la región de Murcia. (B.O.R.M. nº 27 de 2 de Febrero de 1991)



Sobre elaboración de disposiciones en materia de concesión de subvenciones y ayudas reguladas mediante Decretos y Ordenes:

- Decreto nº 1/1991 de 10 de Enero, sobre el Plan Regional de Inserción Social de la Región de Murcia.
- Decreto nº 35/1991, de 13 de Junio, por el que se modifica parcialmente el Decreto nº 1/1991 de 10 de Enero, sobre el Plan Regional de Inserción Social de la Región de Murcia. (B.O.R.M. nº 157 de 9 de Julio de 1991)
- Decreto nº 101/1991, de 7 de Noviembre, por el que se modifica parcialmente el Decreto nº 1/1991, de 10 de Enero, sobre el Plan Regional de Inserción Social de la Región de Murcia.
- Orden de 14 de Enero de 1991, de la Consejería de Bienestar Social, sobre ayudas económicas del Plan Regional de Inserción Social. (B.O.R.M. nº 20 de 5 de Enero de 1991)  
Esta Orden en su capítulo III establecía la regulación de Ayudas Individualizadas a Minusválidos al amparo de la Orden de la Consejería de Bienestar Social de 9 de Abril de 1990. (B.O.R.M. nº 94 de 25 de Abril de 1990) y en su capítulo IV igualmente regulaba la concesión de las Ayudas No Periódicas de Apoyo Familiar al amparo de la Orden de la misma Consejería de 26 de Abril de 1990 (B.O.R.M. nº 104 de 8 de Mayo de 1990). AIM
- Orden de 19 de Septiembre de 1991 de la Consejería de Asuntos Sociales, sobre modificación del plazo de presentación de solicitudes de Ayudas Individualizadas a Minusválidos. (B.O.R.M. nº 226 de 30 de Septiembre de 1991) AIM
- Orden de 25 de Noviembre de 1991 de la Consejería de Asuntos Sociales sobre modificación de la Orden de 26 de Abril de 1990 de la Consejería de Bienestar Social, sobre Ayudas No Periódicas de Apoyo Familiar, prorrogada en su vigencia por Orden de 14 de Enero de 1991 de la misma Consejería. ANPAF

2) **NORMATIVA INTERNA.**

- Decreto nº 7/1991, de 24 de Enero por el que se modifica parcialmente la estructura orgánica del Instituto de Servicios Sociales de la Región de Murcia. (B.O.R.M. nº 27 de 2 de Febrero de 1991)



**ISSORM**  
INSTITUTO DE SERVICIOS SOCIALES

- Orden de 17 de Enero de 1991, de la Consejería de Bienestar Social, sobre Ordenación y Funcionamiento de la Residencia de Tiempo Libre de San Pedro del Pinatar. (B.O.R.M. nº 24 de 30 de Enero de 1991)

Durante el presente ejercicio se han elaborado y distribuido a las diversas unidades y dependencias de este centro directivo las siguientes resoluciones y circulares:

- Resolución de la Dirección del ISSORM de fecha 18 de Febrero de 1991 sobre desarrollo de la Orden de 17 de Enero de 1991, de la Consejería de Bienestar Social, sobre Ordenación y Funcionamiento de la Residencia de Tiempo Libre de San Pedro del Pinatar.
- Orden de 10 de Abril de 1991, de la Consejería de Bienestar Social, sobre acción concertada del Instituto de Servicios Sociales de la Región de Murcia.
- Oficio-Circular de 29 de Octubre de 1991, dando instrucciones en materia de partes de accidente de trabajo y de incapacidad laboral transitoria.

#### EMISION DE INFORMES JURIDICOS.

Al principio de la Asesoría Jurídica y posteriormente, tras la reforma de la estructura orgánica, por la Sección de Régimen Jurídico-Administrativo, se han emitido un gran número de informes de este tipo. Así, fueron informados de su viabilidad jurídica los proyectos normativos emanados del ISSORM y la práctica totalidad de los expedientes de contratación, lo que supone una gran cantidad de los mismos debido, sobre todo, al creciente volumen de contratación del Instituto.





*SERVICIO DE PERSONAL*

*Y*

*ASUNTOS GENERALES*



## INDICE

- I.- MEDIOS PERSONALES DEL INSTITUTO.
  - I.1.- PLANTILLA.
  - I.2.- PERSONAL ADSCRITO AL ISSORM.
    - Personal ISSORM.
    - Personal Oficios ISSORM.
    - Resumen total.
  - I.3.- PLANTILLA DE PERSONAL POR PROGRAMAS.
- II.- DISTRIBUCION DEL PERSONAL.
- III.- RELACION DEL PERSONAL POR GRUPOS DE ATENCION.
- IV.- INCIDENCIAS EN LAS SITUACIONES ADMTVAS DEL PERSONAL.
- V.- OFERTA DE EMPLEO 1991.
  - Personal Funcionario.
  - Personal Laboral.
  - Resumen total por Grupos.
- VI.- CONTRATACION DE PERSONAL.
- VII.- PROVISION DE PUESTOS DE TRABAJO.
- VIII.- CONTROL HORARIO E INCIDENCIAS.
- IX.- UNIDAD DE REGISTRO E INFORMACION.



## I.- MEDIOS PERSONALES DEL INSTITUTO

### I.1.- PLANTILLA.

El Instituto de Servicios Sociales de la Región de Murcia dispone en la actualidad, de una plantilla con 876 puestos de trabajo, entre los que se incluyen los correspondientes tanto a personal funcionario, como al laboral.

### I.2.- PERSONAL ADSCRITO AL ISSORM.

Los cuadros que a continuación se representan, detallan la distribución de la totalidad de la plantilla adscrita al ISSORM, a la que en el punto anterior se aludía, en función de su clasificación, y dentro de ella, por grupos o niveles de pertenencia.



**PERSONAL ISSORM 1991**

DENOMINACION	FU	LAB	FI/LE	VAC	TOTAL
DIRECTOR	1	-	-	-	1
SECRETARIO TECNICO	1	-	-	-	1
JEFES DE SERVICIO	5	1	-	-	6
JEFES DE SECCION	7	3	-	2	12
ADMINISTRADORES	2	-	-	-	2
DIRECTORES/ASIMILADOS (Incluye D.Centros y Asesor)	5	10	-	-	15
HABILITADO GENERAL	1	-	-	-	1
JEFES DE NEGOCIADO (21)	4	7	-	1	12
JEFES NEGOCIADO (20)	6	-	-	-	6
JEFES NEGOCIADO (18)	6	-	-	-	6
MAESTROS/REGENTES					15
- Maestros	10	-	-	1	
- Regentes	4	-	-	-	
SUPERVISORES	4	-	-	-	4
SECRETARIA DIRECTOR	1	-	-	-	1
MONITORES	10	1	-	-	11
TERAPEUTAS	5	3	-	1	9
JEFES UNIDAD ADM.	4	1	-	1	6
JEFES GRUPO	19	1	1	-	21
TECNICOS TITULADOS MEDIOS					95
- A.T.S.	6	13	3	1	
- Asist. Sociales	12	6	1	-	
- T. Educador	22	25	3	-	
- Programador	-	-	1	-	
- Auxiliar Tco.Sanitario	1	-	-	-	
TECNICOS TITULADOS SUPERIORES					28
- Médicos	1	6	3	1	
- Psicólogos	7	4	-	-	
- Pedagogos	6	-	-	-	
PROGRAMADOR F.P.2	1	-	-	-	1
TELEFONISTAS	3	-	-	-	3
ADMINISTRATIVOS	1	1	-	-	2
CAPELLAN	-	-	-	-	-
EDUCADORES	-	34	7	-	41
GOBERNANTA	-	1	-	-	1
AUXILIARES ADMVOS.	24	2	3	-	29
AUXILIARES ENFERMERIA	40	18	2	-	60
AUXILIARES PSIQUIATRIA	74	10	8	-	92
AUXILIARES TCOS EDUCATIVOS	39	63	5	1	108
AUXILIARES H. FUNCIONALES	9	-	4	-	13
ORDENANZA-REPARTIDOR	1	-	-	-	1
ORDENANZAS	7	-	3	1	11
VIGILANTES-GUARDAS	6	4	11	2	23
SUBALTERNOS	6	9	1	-	16
CELEDORES	9	-	-	-	9
SERVICIOS-LIM.-CAM.					44
-Cam. Piso	-	2	3	-	
-Limpiadoras	7	26	6	-	
<b>TOTALES</b>	<b>377</b>	<b>251</b>	<b>65</b>	<b>13</b>	<b>706</b>



PERSONAL OFICIOS ISSORM

OFICIALES 1ª					
DENOMINACION	FU	LAB	LE/FI	VAC	TOTAL
Cocina	3	17	-	-	20
Mantenimiento	-	3	-	-	3
Pintor	3	-	-	-	3
Albañil	2	-	-	-	2
Carpintero	4	-	-	-	4
Electricista	5	-	-	-	5
Cerrajero	1	-	-	-	1
Costurera	9	-	-	-	9
Jardinero	1	-	-	-	1
<b>TOTALES</b>	<b>28</b>	<b>20</b>	<b>0</b>	<b>0</b>	<b>48</b>

TECNICOS AUXILIARES OFICIOS					
DENOMINACION	FU	LAB	LE/FI	VAC	TOTAL
Conductor	-	-	1	-	1
Lavandería	3	5	-	-	8
Cocina	4	9	8	-	21
Mantenimiento	-	3	-	-	3
Fontanero	1	1	-	-	2
Jardinero	4	-	-	-	4
Almacén	1	-	2	1	4
Limpia-Cris.	1	-	-	-	1
Planchadora	2	-	-	-	2
Costurera	2	-	-	-	2
Peluquera	-	1	-	-	1
Electricista	-	-	1	1	2
<b>TOTALES</b>	<b>18</b>	<b>19</b>	<b>12</b>	<b>2</b>	<b>51</b>



AYUDANTES DE OFICIOS					
DENIMINACION	FU	LAB	LE/FI	VAC	TOTAL
Cocina	9	11	2	-	22
Costurera	4	6	1	-	11
Jardinero	1	-	1	-	2
Mantenimiento	2	3	-	1	6
Fontanero	-	4	2	1	7
Albañil	1	-	1	1	3
Almacén	3	-	1	-	4
Lavandera	4	2	5	2	13
Barbero	1	-	-	-	1
Carpintero	-	1	-	-	1
Pintor	-	-	1	-	1
<b>TOTALES</b>	<b>25</b>	<b>27</b>	<b>14</b>	<b>5</b>	<b>71</b>

RESUMEN TOTAL

	FU	LAB	FI/LE	VAC	TOTAL
Suma anterior	377	251	65	13	706
<b>OFICIALES 1ª</b>	28	20	-	-	48
<b>TECNICOS AUX.OFICIOS</b>	18	19	12	2	51
<b>AYUDANTES OFICIOS</b>	25	27	12	5	71
<b>TOTALES</b>	<b>448</b>	<b>317</b>	<b>89</b>	<b>22</b>	<b>876</b>



### I.3.- PLANTILLA DEL PERSONAL POR PROGRAMAS

PROGRAMA	CENTROS	Nº P.T.
311-B SERVICIOS GENERALES		
313-B	R. Luis Valenciano	226
313-C SERVICIO TCO. Y PRETC.		29
313-D MENOR	Hogares Funcionales R. Santo Angel Promoción Juvenil Servicios Generales	44 41 5 50
313-E PLANIFICACION Y EJECUCION NUEVOS PROGRAMAS		1
313-F MINUSVALIDOS	Canteras El Palmar Espinardo Los Olivos Centro Ocupacional	69 55 24 32 17
313-G TERCERA EDAD	Residencia Espinardo Serv. Gerles. Espinardo Alhama Totana Abaran El Peñasco	69 75 23 5 6 11
313-H OTROS COLECTIVOS	San Pedro del Pinatar Otros Colectivos	27 3
314-C PLAN REGIONAL I.S.		4
<b>TOTALES</b>		<b>876</b>



## II.- DISTRIBUCION DEL PERSONAL

En función de la ubicación de los distintos puestos, la plantilla se encuentra distribuida en:

- SERVICIOS CENTRALES (ADMN. Y APOYO TECNICO) (PROGRAMAS 311-B, 313-C, 313-E Y 314-C .....	94 PLAZAS
- CENTROS DEL ISSORM .....	782 PLAZAS
TOTAL	876 PLAZAS

## III.- RELACION DEL PERSONAL POR GRUPOS DE ATENCION

El total 782 puestos ubicados en los distintos Centros del Instituto, a que en el punto anterior se ha hecho referencia, se encuentra distribuido en función de las distintas Areas de Atención dispensada, de la forma que a continuación se expresa:

AREA DE ATENCION	NUMERO
TERCERA EDAD	340
PROTECCION DE MENORES	140
MINUSVALIDOS	197
TIEMPO LIBRE Y OTROS COLECTIVOS	30
ADMN. Y SERVICIOS GRALES. CENTROS	75
<b>TOTAL PLAZAS</b>	<b>782</b>



ESTADÍSTICO-RESUMEN DE LAS PLAZAS DEL I.S.S.O.R.H., DISTINGUIENDO POR PROYECTOS Y POR CENTROS SEGUN PROYECTO DE BILAJIM DE INGRESOS DE TRABAJO DE 1991/1992

	311B	313B	313C	313D	313E	313F	313G	313H	313I	313J	313K	313L	313M	313N	313O	313P	313Q	313R	313S	313T	313U	313V	313W	313X	313Y	313Z	TOTALES
N.C.D.	DIRECCION Y SERV. GENERALES	LAIS VALENCLARO	SERVICIO TECNICO DE PRESTACIONES	SERVICIOS CENTRAL DEL MENDR	HOGARES FUNCIONALES	SANTO ANGEL	PROVOCION JOVENIL	PLANIF. Y EJECUC. NUEVOS PROGRAMAS	CANTERAS	DISMINUIDOS EL PALMAR	MENSAJALDOS ESPERARDO	LOS OLIVOS CIEZA	CENTRO OCUPACIONAL	3ª EDAD ESPERARDO	SERV. GENERALES ESPERARDO	ALHILGA	TOTANA	ARREAY	EL PERAZCO	PRESTACIONES DE Y SUBVENCIONES	SAN PEDRO PIGARAI	TOTALES					
DIRECTOR INSTITUTO	1	-	-	-	-	-	-	-	-	-	-	-	-	-	-	-	-	-	-	-	-	-	-	-	-	-	1
SECRETARIO TECNICO (28)	1	-	-	-	-	-	-	-	-	-	-	-	-	-	-	-	-	-	-	-	-	-	-	-	-	-	1
JEFES SERVICIO (26)	2	1	1	1	-	-	-	-	-	-	-	-	-	-	-	-	-	-	-	-	1	-	-	-	-	-	6
JEFES SECCION (24)	6	-	3	3	-	-	-	-	-	-	-	-	-	-	-	-	-	-	-	-	-	-	-	-	-	-	12
DIRECTORES CENTROS (23)	-	1	-	-	1	1	1	1	1	1	1	1	1	1	-	1	1	1	-	-	-	-	-	-	-	-	15
ADMINISTRADORES CENTROS (24)	-	1	-	-	-	-	-	-	-	-	-	-	-	-	-	1	-	-	-	-	-	-	-	-	-	-	2
ADJUNTOS J. SECC. Y UNIDAD. (22)	1	-	-	-	-	-	-	-	-	-	-	-	-	-	-	-	-	-	-	-	-	-	-	-	-	-	1
NEGOCIADOS (21)	2	-	4	5	-	-	-	-	-	-	-	-	-	-	-	-	-	-	-	-	-	-	-	-	-	-	12
NEGOCIADOS NEGOCIADOS (20)	7	1	1	1	-	-	-	-	-	-	-	-	-	-	-	-	-	-	-	-	-	-	-	-	-	-	6
REGENTES - (19)	2	1	-	-	-	-	-	-	-	-	-	-	-	-	-	1	-	-	-	-	-	-	-	-	-	-	2
MAESTROS OFICIOS (18)	1	5	-	-	-	-	-	-	-	-	-	-	-	-	-	4	-	-	-	-	-	-	-	-	-	-	10
SECRETARIA DIRECTORA (17)	1	-	-	-	-	-	-	-	-	-	-	-	-	-	-	-	-	-	-	-	-	-	-	-	-	-	1
JEFES UNIDADES (16)	1	-	1	1	1	-	-	-	-	-	-	1	-	-	-	1	-	-	-	-	-	-	-	-	-	-	6
JEFES DE GRUPO (15)	2	13	1	1	-	-	-	-	-	-	-	-	-	2	-	-	-	-	-	-	2	-	-	-	-	-	21
ORDENANZAS-REPARTIDORES (14)	1	-	-	-	-	-	-	-	-	-	-	-	-	-	-	-	-	-	-	-	-	-	-	-	-	-	1
TECNICOS TITULADOS SUPERIOR (20)	-	4	9	10	-	-	-	-	2	2	-	1	-	1	-	-	-	-	-	-	-	-	-	-	-	-	29
TECNICOS TITULADOS MEDIOS (10)	2	13	5	20	14	10	3	-	4	6	7	-	2	7	-	1	-	-	-	-	4	1	-	-	-	-	99
MONITORES - TERAPEUTAS (17)	-	10	-	-	-	-	-	-	1	-	-	-	7	2	-	-	-	-	-	-	-	-	-	-	-	-	20
EDUCADORES (16-8)	-	-	-	1	-	1	1	-	17	26	1	2	3	-	-	2	-	-	-	-	-	-	-	-	-	-	54
SUPERVISORES (17)	-	1	-	-	-	-	-	-	-	-	-	-	-	-	-	-	-	-	-	-	-	-	-	-	-	-	4
PROGRAMADORES II (16)	1	-	-	-	-	-	-	-	-	-	-	-	-	-	-	-	-	-	-	-	-	-	-	-	-	-	1
ADMINISTRATIVOS (16-8)	2	-	-	-	-	-	-	-	-	-	-	-	-	-	-	-	-	-	-	-	-	-	-	-	-	-	2
AUXILIARES ADMINISTRATIVOS (14-8)	15	1	3	5	-	-	-	-	2	1	1	-	-	1	1	-	-	-	-	-	3	2	-	-	-	-	35
AUXILIARES ENFERMERIA (11)	-	10	-	1	-	-	-	-	-	-	-	-	-	58	-	2	-	-	-	-	-	-	-	-	-	-	76
AUXILIARES PSIQUIATRIA (11)	-	96	-	-	-	-	-	-	-	-	-	-	-	-	-	-	-	-	-	-	-	-	-	-	-	-	96
AUX. TECNICOS EDUCATIVOS (11)	-	-	-	-	15	7	-	-	26	6	11	24	3	-	-	-	-	-	-	-	-	-	-	-	2	-	94
TELEFONISTAS (10-4)	-	2	-	-	-	-	-	-	-	-	-	-	-	-	1	-	-	-	-	-	-	-	-	-	-	-	3
OFICIAL 1ª - GOBERNANTES (16)	-	7	-	-	-	3	-	-	4	3	-	-	-	-	17	3	-	1	4	-	3	-	-	-	-	-	45
TEC.AUXILIAR OFICIOS (14)	4	11	-	-	-	4	-	-	7	8	-	-	-	-	19	1	2	-	-	-	-	-	-	-	1	-	57
AUX. HOGARES FUNCIONALES (14-8)	-	-	-	-	13	-	-	-	-	-	-	-	-	-	-	-	-	-	-	-	-	-	-	-	-	-	13
AYUDANTES OFICIOS (14)	1	39	-	-	-	2	-	-	-	-	2	1	-	1	12	1	1	1	2	-	-	-	-	-	4	-	67
ORDENANZAS (12-0)	9	2	-	-	-	-	-	-	-	-	-	-	-	-	-	-	-	-	-	-	-	-	-	-	-	-	11
SUBALTERNOS (12)	-	4	-	-	-	1	-	-	-	-	-	-	-	2	6	1	-	-	-	-	-	-	-	-	2	-	15
VIGILANTES -GUARDAS (12)	-	3	-	-	-	3	-	-	2	2	-	2	-	-	7	-	-	-	2	-	-	-	-	-	2	-	23
LIMPIADORAS (12)	2	1	-	-	-	7	-	-	5	-	-	-	1	-	3	7	1	3	2	-	-	-	-	-	12	-	44
CAPELLAN (10-0)	-	-	-	-	-	-	-	-	-	-	-	-	-	-	-	-	-	-	-	-	-	-	-	-	-	-	-
CELADORES (12)	-	-	-	-	-	-	-	-	-	-	-	-	-	8	-	-	-	-	-	-	-	-	-	-	-	-	8
TOTALES	67	230	28	49	44	39	5	1	71	55	23	32	17	83	73	25	5	6	10	11	30	-	-	-	-	904	



#### IV.- INCIDENCIAS EN LAS SITUACIONES ADMINISTRATIVAS DEL PERSONAL

##### 1) ORIGINADAS POR SU MOVILIDAD

- Jubilaciones .....	13
- Excedencias .....	11
- Comisiones de servicio .....	10
- Adscripciones provisionales .....	14

##### 2) QUE AFECTAN A LA ESFERA DE SUS DERECHOS

- Reconocimiento de servicios previos ....	100
- Reconocimiento de grado personal .....	8

##### OTROS TRABAJOS REALIZADOS POR LA UNIDAD DE PERSONAL

- Notificaciones interesados .....	2.500
(Reconocimiento trienios, Plus de destino, cursos, hojas de enlace, etc.)	
- Comunicaciones ceses .....	600
- Concesión ayudas .....	200
(Comunicación in- teresados)	
- Concursos traslados .....	600
(Certificaciones 200, dilig.cese y toma de p.400)	
- Oposiciones .....	500
(Dilig.cese, toma de posesión y hojas enlace)	
- Resolución concesion licencia asuntos propios sin retribución .....	30
- Compulsas documentos .....	400
- Comunicaciones régimen interior .....	1.000
- Despacho de llamadas telefónicas .....	15 diarias



### V.- OFERTA DE EMPLEO 1991

Los puestos de trabajo ofertados en el ejercicio de 1991, por este Instituto, han sido los que se detallan a continuación, en función de su clasificación.

#### 1) PERSONAL FUNCIONARIO.

CUERPOS GENERALES	
DENIMINACION DEL PUESTO	NUMERO DE PLAZAS
JEFE SECCION	1
AUXILIAR ADMINISTRATIVO	1
ORDENANZAS	3
TOTAL	5
CUERPOS ESPECIALES	
DENOMINACION DEL PUESTO	NUMERO DE PLAZAS
MEDICO	2
ASISTENTE SOCIAL	1
TECNICO EDUCATIVO	3
AUXILIAR PSIQUIATRIA	3
AUXILIAR ENFERMERIA	1
AUXILIAR TECNICO EDUCATIVO	1
TOTAL	11
<b>TOTAL PLAZAS FUNCIONARIOS</b>	<b>16</b>

#### 2) PERSONAL LABORAL

DENOMINACION DEL PUESTO	NUMERO DE LAZAS
SUBALTERNO	1
COCINERO	1
AYUDANTE DE COSTURA	1
TOTAL	3

**TOTAL PLAZAS OFERTA DE EMPLEO 1991: 19**



**RESUMEN OFERTA DE EMPLEO 1991 POR GRUPOS**

<b>CUERPOS GENERALES</b>	
<b>GRUPOS</b>	<b>NUMERO DE PLAZAS</b>
GRUPO B	1
GRUPO D	1
GRUPO E	3
<b>CUERPOS ESPECIALES</b>	
GRUPO A	2
GRUPO B	4
GRUPO D	5
<b>LABORALES</b>	
GRUPO E/O	3
<b>TOTAL</b>	<b>19</b>

**VI.- CONTRATACION DE PERSONAL**

<b>MODALIDAD</b>	<b>NUMERO</b>
CONTRATOS TEMPORALES	46
PRORROGAS TEMPORALES	1
CARGO A CODIGO	33
INTERINAJES POR I.L.T.	41
CIRCUNSTANCIAS DE LA PRODUCCION	49
PRORROGAS DE LA PRODUCCION	40
NOMBRAMIENTO FUNCIONARIOS INTERINOS	53
SUSTITUCIONES DE VERANO	156
<b>TOTAL</b>	<b>419</b>



### VII.- PROVISION DE PUESTOS DE TRABAJO

A lo largo del ejercicio de 1991, se han cubierto 66 puesto, mediante Concurso de Méritos convocado por Orden de la Consejería de Administración Pública e Interior de 5 de Diciembre de 1991, que se detalla a continuación en el siguiente gráfico, con especificación de los puestos y su número en cada uno de ellos:

DENOMINACION DEL PUESTO	NUMERO
JEFE DE NEGOCIADO	2
TERAPEUTA	1
JEFE DE GRUPO	1
EDUCADOR	1
PROGRAMADOR	1
AUXILIAR ADMINISTRATIVO	13
AUXILIAR DE PSIQUIATRIA	6
AUXILIAR DE ENFERMERIA	15
AUXILIAR TECNICO EDUCATIVO	18
ORDENANZA	4
COCINERO/A	1
LIMPIADOR/A	1
AYUDANTE DE LAVANDERIA	2
<b>TOTAL PLAZAS</b>	<b>66</b>



### VIII.- CONTROL HORARIO E INCIDENCIAS.

Desde 1990, el Instituto de Servicios Sociales de la Región de Murcia, controla el horario de su personal por medios informáticos, mediante reloj que recoge las incidencias relativas a jornada y horario de trabajo, reguladas por el Decreto 27/1990 de 3 de Marzo de jornada y horario de trabajo, permisos, licencias y vacaciones del personal al servicio de la Administración Regional, así como por el Convenio Colectivo para el personal laboral. Encuanto a permisos , licencias y vacaciones , el control se realiza mediante partes elaborados al efecto.

Debido a la gran diversidad de Centros con que cuenta el Instituto de Servicios Sociales, se han instalado relojes de control horario en aquellas dependencias que estan ubicadas fuera del municipio de Murcia, siendo controlado desde los Servicios Centrales lo relativo a permisos, licencias y vacaciones.

Los cuadros que a continuación se representan intentan detallar el total de dias , segun los distintos motivos, en cuanto a permisos y licencias; así como el número de veces en cuanto a incidencias en jornada de trabajo, respectivamente.



PERMISOS Y LICENCIAS

MOTIVOS	Nº DE DIAS
(1)Nacim. hijo o muerte-enf.grave familiar	153
(2)Traslado domicilio.	37
(3)Concurrir a exámenes preceptivos.	98
(4)Deberes inex. de carácter públ. y pers.	15
(5)Asuntos personales(sin justf. o dias)	2.996
(6)Realiz.estudios materia puestos trabajo	130
(7)Asuntos propios(sin retribución)	137
(8)Enfermedad.	6.185
(9)Matrimonio.	301
(10)Parto.	829
(11)Funciones/Formación/Represt.Sindical.	109
(12)(permiso) hijo menor de 9 meses.*	-
(13)Cuidado direc.guarda legal menor/dism.	0
(14)Cuidado directo conyuge/padre/madre.	0
(15)Compensación horaria.	330
<b>TOTALES</b>	<b>11.320</b>



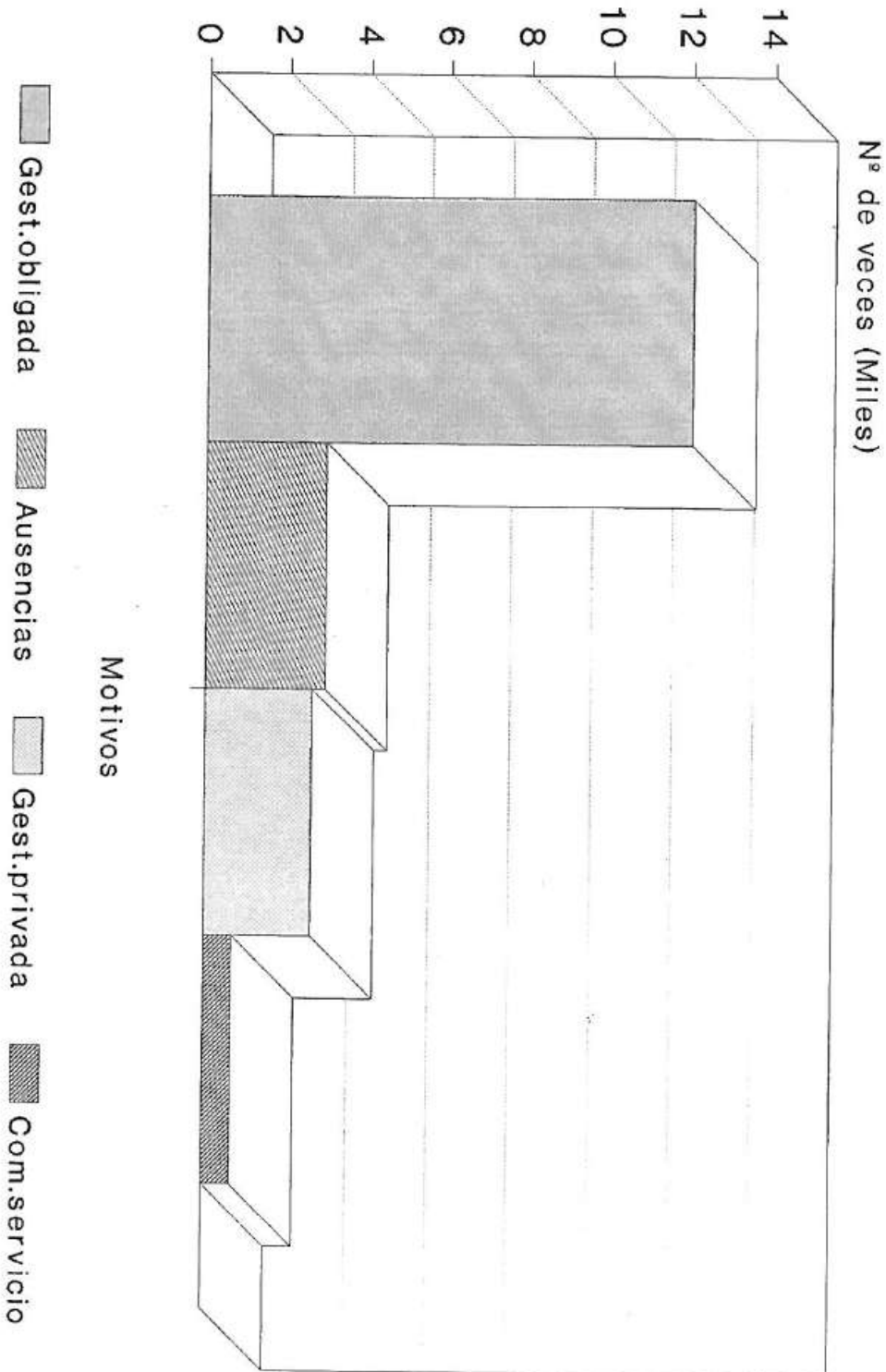
INCIDENCIAS JORNADA DE TRABAJO

MOTIVO	Nº DE VECES
Salida gestión obligada	12.028
Salida gestión privada	2.630
Comisiones de Servicio	696
Ausencias	2.956
* Reducción horario hijo menor 9 meses	1.884
<b>TOTALES</b>	<b>20.194</b>





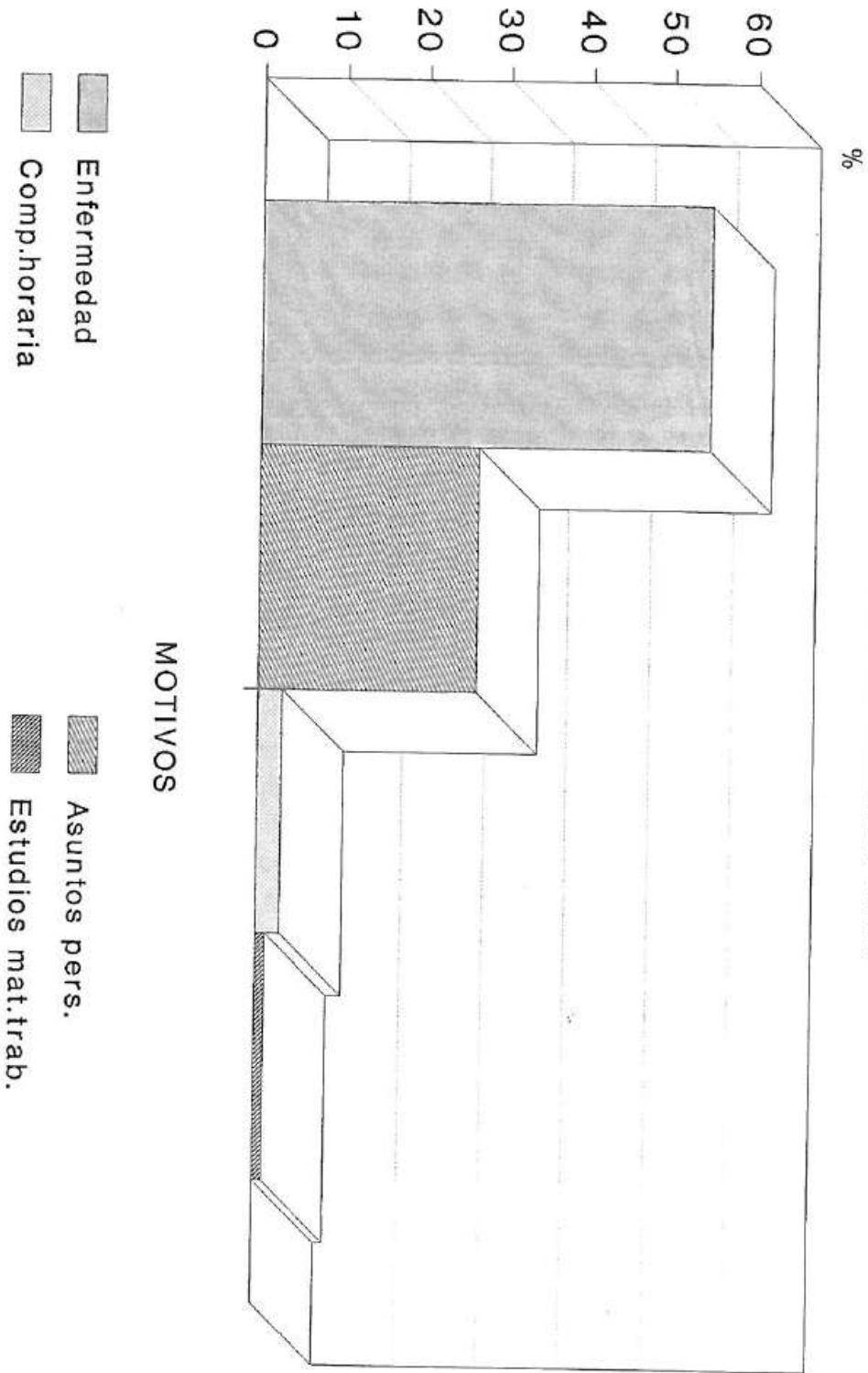
# GRAFICO INCIDENCIAS JORNADA DE TRABAJO





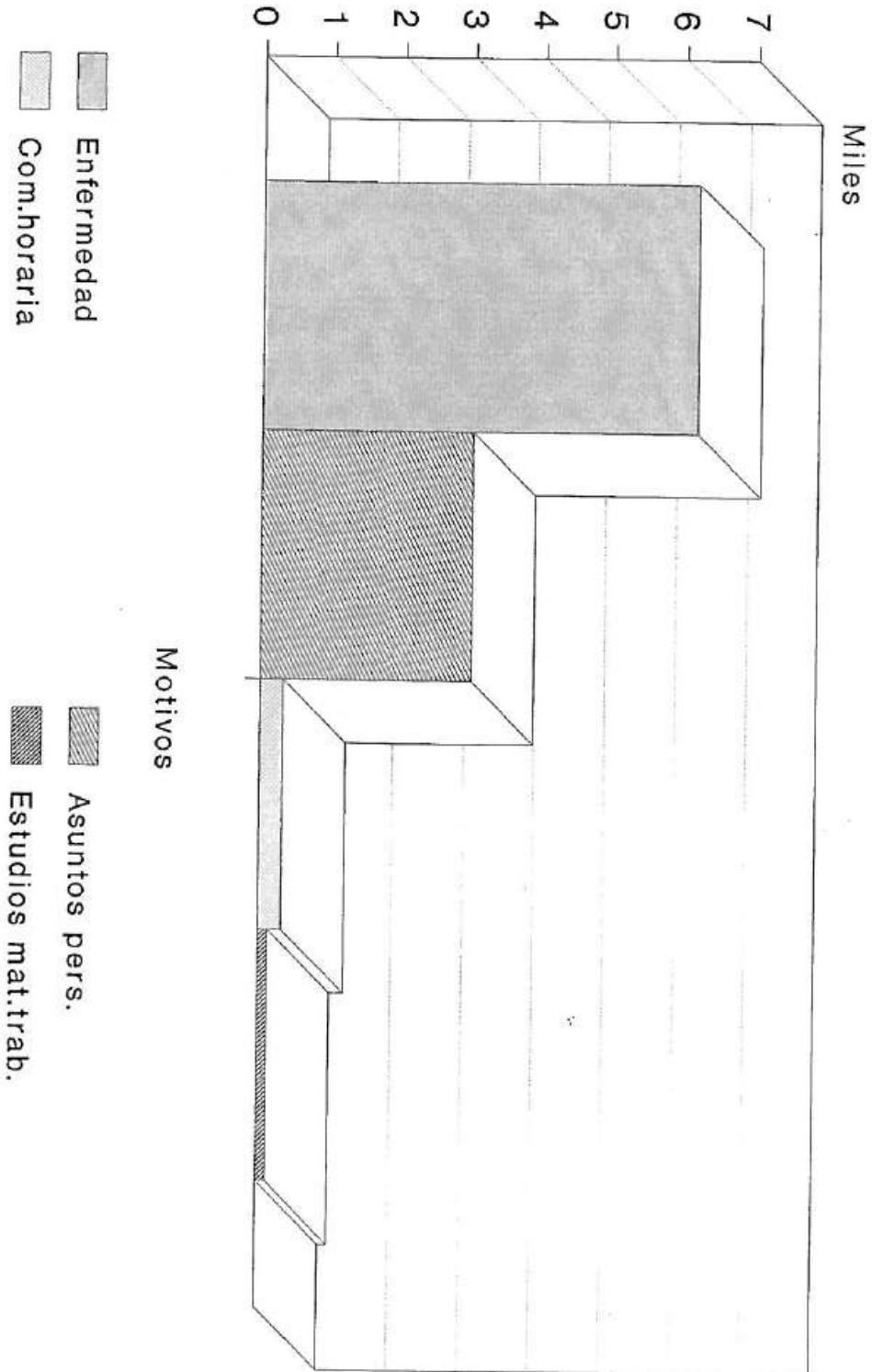
# PORCENTAJE DE DIAS SEGUN MOTIVO PERMISOS Y LICENCIAS

Nº TOTAL DE DIAS PEDIDOS: 11.320





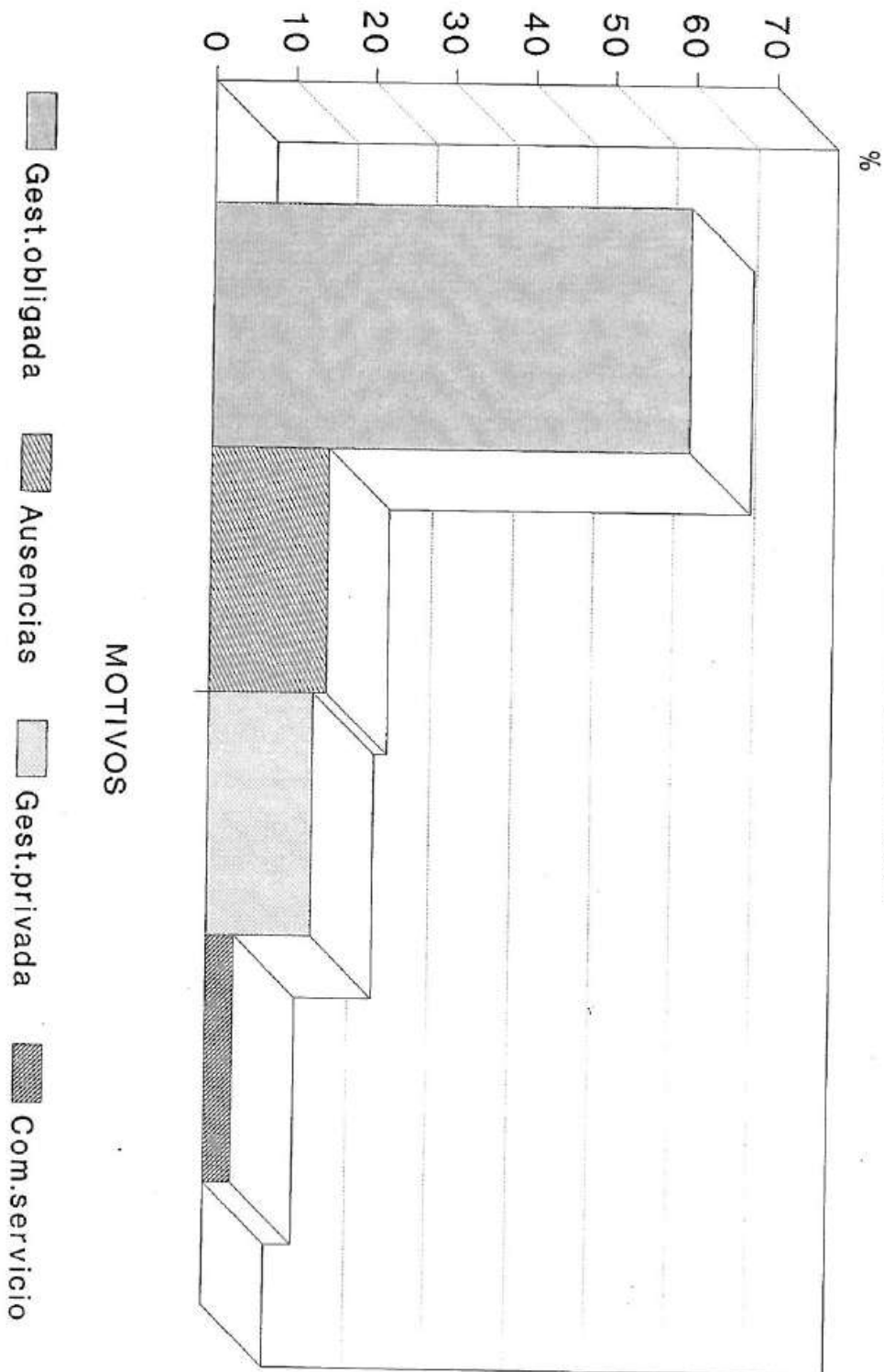
# GRAFICO INCIDENCIAS MAS REPRESENTATIVAS PERMISOS Y LICENCIAS





## PORCENTAJE SEGUN MOTIVO JORNADA DE TRABAJO

Nº TOTAL DE VECES: 20.194





## IX.- UNIDAD DE REGISTRO E INFORMACION.

### 1) REGISTRO DE DOCUMENTOS.

NUMERO TOTAL DE DOCUMENTOS .....	33.615
- Documentos recibidos .....	11.798
- Documentos remitidos .....	21.817

### 2) CONSULTAS-INFORMACION.

En el ejercicio de 1991, han sido evacuadas por el servicio de Información de este Instituto, un total de 21.600 consultas, aproximadamente.

NUMERO TOTAL DE CONSULTAS .....	21.600
En ventanilla .....	9.600
Por teléfono .....	12.000



Región de Murcia  
Consejería de Asuntos Sociales

C/ Alonso Espejo, s/n.  
30007 Murcia

**ISSORM**  
INSTITUTO DE SERVICIOS SOCIALES

*SERVICIO DE REGIMEN ECONOMICO*



EXPEDIENTES TRAMITADOS AÑO 1.991  
(importe inferior a 500.000 Ptas.)

Nº EXPTE.S.	TIPO CONTRATO	CAPITULO	PROGRAMA	IMPORTE
3	Obra	II	313-B	824.988
13	"	II	313-F	3.944.975
9	"	II	313-G	2.999.635
1	"	II	313-H	493.616
TOTAL OBRAS CAPITULO II				8.263.214
8	"	VI	313-B	2.662.245
2	"	VI	313-D	371.585
4	"	VI	313-F	1.039.843
5	"	VI	313-G	1.787.812
1	"	VI	313-H	341.188
TOTAL OBRAS CAPITULO VI				6.202.673
11	Suministro	II	311-B	3.667.886
1	"	II	313-B	157.472
4	"	II	313-F	1.083.641
6	"	II	313-H	1.694.931
TOTAL SUMINISTROS CAPITULO II				6.603.930
13	"	VI	311-B	2.956.378
12	"	VI	313-B	3.171.496
7	"	VI	313-D	1.068.652
20	"	VI	313-F	6.262.162
11	"	VI	313-G	2.954.393
2	"	VI	313-H	659.056
TOTAL SUMINISTROS CAPITULO VI				17.072.137
4	Servicio	II	311-B	1.580.640
1	"	II	313-B	378.896
1	"	II	313-D	280.002
6	"	II	313-F	1.714.200
2	"	II	313-G	365.000
1	"	II	313-H	497.280
TOTAL SERVICIOS				4.816.018
T O T A L				42.957.972

Murcia, 15 de octubre 1.992.



EXPEDIENTES TRAMITADOS AÑO 1.991

Nº EXPTES.	TIPO CONTRATO	CAPITULO	PROGRAMA	IMPORTE
4	Obra	VI	313-B	41.575.080
5	"	VI	313-G	61.063.948
2	"	VI	313-H	4.964.834
1	"	VI	313-F	44.860.674
1	"	VI	313-D	1.340.636
TOTAL OBRAS CAPITULO VI				153.805.172
5	Suministro	VI	313-G	4.894.028
3	"	VI	313-F	3.542.800
5	"	VI	313-B	34.050.260
7	"	VI	311-B	8.992.750
1	"	VI	313-D	765.757
TOTAL SUMINISTROS CAPITULO VI				52.245.595
3	"	II	313-D	1.696.076
8	"	II	313-B	19.694.685
7	"	II	313-F	14.002.524
8	"	II	313-G	16.401.938
4	"	II	313-H	2.969.974
TOTAL SUMINISTROS CAPITULO II				54.765.197
7	Asist. Técnica	II	313-F	39.569.798
4	" "	II	313-D	15.901.326
8	" "	II	313-G	43.729.007
3	" "	II	313-H	9.462.772
4	" "	II	313-B	41.639.280
6	" "	II	311-B	10.900.328
96	TOTAL ASISTENCIAS TECNICAS			161.202.511
T O T A L				422.018.475

Murcia, 15 de Octubre de 1.992





PRESUPUESTO I S S O R M 1.991

RELACION DE MODIFICACIONES PRESUPUESTARIAS

TIPO MODIFICACION	IMPORTE	A L T A S		B A J A S	
		Partidas	Importe	Partidas	Importe
- Ampliación de crédito (Atrasos)	209.425	313.B.120.6	209.425		
- Ampliación de crédito (Atrasos)	171.568	313.F.130.4	171.568		
- Generación de Crédito (ILT DIC-90)	4.546.027	311.B.131.0	115.227		
		313.B.131.0	425.767		
		313.C.131.0	43.029		
		313.D.131.0	1.111.838		
		313.F.131.0	1.831.001		
		313.G.131.0	739.009		
		313.H.131.0	280.156		
- Generación de crédito (ILT ENE-91)	4.976.493	311.B.131.0	361.020		
		313.B.131.0	478.641		
		313.C.131.0	158.418		
		313.D.131.0	1.039.248		
		313.F.131.0	2.114.898		
		313.G.131.0	659.559		
		313.H.131.0	164.709		
- Transferencia de crédito (Creación plaza)	4.303.752	314.C.120.0	1.844.822	313.B.130.0	1.243.088
		314.C.120.2	1.000.740	313.D.130.3	156.684
		314.C.120.3	1.341.178	313.G.130.0	1.393.028
		314.C.120.5	117.012	313.G.130.3	267.864
				313.D.130.0	1.243.088



TIPO MODIFICACION	IMPORTE	A L T A S		B A J A S			
		Partidas	Importe	Partidas	Importe		
- Transferencia de crédito (Servicios mínimos)	13.725.664	313.G.131.0	13.725.664	311.B.120.0 311.B.120.2 313.B.120.0 311.B.120.3 311.B.120.5 313.B.120.2 311.B.130.0 311.B.130.3 313.B.120.5 313.B.130.0 311.B.130.2 313.B.130.2 313.D.120.0 313.B.130.3 313.D.120.2 313.C.120.0 313.D.120.3 313.D.120.5 313.C.120.2 313.C.120.5 313.G.120.0 313.G.120.2 313.H.120.0 313.H.120.2 313.H.120.5 313.H.130.0 313.G.120.5 313.H.130.2 313.G.130.0 313.H.130.3 313.G.130.2 313.G.130.3 313.G.120.3 313.B.120.3	1.705.011 755.880 461.205 444.846 111.072 157.548 638.806 132.888 28.887 414.363 56.910 26.532 1.774.776 58.220 708.696 720.872 502.128 123.264 264.694 57.866 318.117 145.692 477.176 218.538 120.888 1.553.860 62.916 1.035 932.316 284.610 59.697 130.995 26.256 249.104		
- Generación de crédito (Mayores ingresos)	2.550.000	313.B.131.0	2.550.000				
- Generación de crédito (ILT FEB-91)	4.723.107	311.B.131.0 313.B.131.0	206.856 404.568				



TIPO MODIFICACION	IMPORTE	A L T A S		B A J A S	
		Partidas	Importe	Partidas	Importe
		313.C.131.0	224.377		
		313.D.131.0	811.012		
		313.F.131.0	2.284.576		
		313.G.131.0	643.794		
		313.H.131.0	147.924		
- Ampliación de crédito (Trienios religiosos)	3.400.000	313.B.120.1	1.137.758		
		313.D.120.1	818.544		
		313.G.120.1	1.443.706		
- Transferencia de crédito (Jornadas Especiales)	1.252.847	313.H.151	1.252.847	313.D.151	1.252.847
- Transferencia de crédito (Obras R. T.L. San Pedro)	14.000.000	313.H.602	14.000.000	313.G.602	14.000.000
- Transferencia de crédito (Plaza en Comisión Serv.)	2.590.202	313.C.121.0	1.325.681	313.F.131.0	2.590.202
		313.C.121.2	159.705		
		313.C.121.3	1.025.073		
		313.C.121.5	79.743		
- Generación de crédito (ILT Marzo-Abril-91)	8.519.776	311.B.131.0	668.959		
		313.B.131.0	767.385		
		313.C.131.0	354.153		
		313.D.131.0	1.428.284		
		313.F.131.0	3.408.492		
		313.G.131.0	1.460.727		
		313.H.131.0	431.776		
- Generación de crédito (Superavit-90)	18.500.000	313.B.131.0	8.500.000		
		313.G.131.0	10.000.000		
- Generación de crédito (ILT MAY-91)	3.318.545	311.B.131.0	113.962		
		313.B.131.0	397.175		
		313.C.131.0	70.263		
		313.D.131.0	673.601		
		313.F.131.0	1.442.495		



TIPO MODIFICACION	IMPORTE	A L T A S		B A J A S	
		Partidas	Importe	Partidas	Importe
		313.G.131.0	523.216		
		313.H.131.0	97.833		
- Generación de crédito (ILT JUN-91)	3.213.483	311.B.131.0	318.823		
		313.B.131.0	114.444		
		313.D.131.0	633.150		
		313.F.131.0	1.690.436		
		313.G.131.0	400.008		
		313.H.131.0	56.622		
- Ampliación de crédito (Sentencia Servicio Menor)	438.672	313.D.120.6	438.672		
- Generación de crédito (ILT JUL-91)	3.577.766	311.B.131.0	331.881		
		313.B.131.0	68.063		
		313.D.131.0	695.420		
		313.F.131.0	1.885.764		
		313.G.131.0	493.873		
		313.H.131.0	102.765		
- Transferencia de crédito (Gratificación Guardias)	1.375.000	311.B.151	1.000.000	311.B.131.0	1.000.000
		313.F.151	375.000	313.F.131.0	375.000
- Generación de crédito (ILT AGO-91)	3.669.693	311.B.131.0	261.361		
		313.B.131.0	531.159		
		313.C.131.0	69.720		
		313.D.131.0	696.836		
		313.F.131.0	1.666.766		
		313.G.131.0	249.880		
		313.H.131.0	193.971		
- Transferencia crédito (Acuerdo C.G de 25-4-91)	24.000	314.C.151	24.000	313.F.131.0	24.000
- Transferencia de crédito (Contratación P. Eventual)	5.000.000	313.B.131.0	2.000.000	311.B.131.0	500.000
		313.G.131.0	3.000.000	313.F.131.0	4.500.000



TIPO MODIFICACION	IMPORTE	A L T A S		B A J A S	
		Partidas	Importe	Partidas	Importe
- Incorporación (Superavit-90)	12.000.000	313.B.131.0 313.G.131.0	3.500.000 8.500.000		
- Generación de crédito (ILT SEP-91)	3.185.177	311.B.131.0 313.B.131.0 313.C.131.0 313.D.131.0 313.F.131.0 313.G.131.0 313.H.131.0	215.389 223.842 229.773 394.447 1.664.056 251.330 206.340		
-Ampliación de crédito (Antigüedad, cuotas sociales y ayuda familiar)	122.357.047	311.B.120.1 311.B.160.0 313.B.120.1 313.B.130.1 313.B.160.0 313.C.120.1 313.C.160.0 313.D.120.1 313.D.130.1 313.D.160.0 313.E.120.1 313.E.160.0 313.F.120.1 313.F.130.1 313.F.160.0 313.F.164 313.G.130.1 313.G.160.0 313.H.120.1 313.H.130.1 313.H.160.0 314.C.120.1 314.C.160.0	373.368 1.571.946 566.858 253.285 29.550.761 295.514 2.632.652 1.271.098 116.904 10.708.507 21.856 132.918 1.513.267 370.840 30.029.395 2.170 1.226.213 34.677.674 75.988 182.449 5.394.832 438.262 950.290		
- Transferencia de crédito	2.764.380	313.D.221.5 313.D.231	2.400.000 364.380	313.D.202	2.764.380



TIPO MODIFICACION	IMPORTE	A L T A S		B A J A S	
		Partidas	Importe	Partidas	Importe
- Generación de crédito (ILT OCT-91)	2.730.839	311.B.131.0 313.B.131.0 313.C.131.0 313.D.131.0 313.F.131.0 313.G.131.0	144.272 369.673 154.380 277.386 1.314.463 470.665		
- Transferencia de crédito (Gratificaciones)	14.000.000	311.B.151 313.B.151 313.D.151 313.F.151 313.G.151 313.H.151 314.C.151	249.000 8.930.504 1.075.400 1.400.000 1.602.377 527.937 214.782	311.B.131.0 313.B.131.0 313.C.131.0 313.D.131.0 313.F.131.0 313.G.131.0 313.H.131.0	900.000 1.200.000 1.200.000 3.000.000 3.500.000 3.500.000 700.000
- Transferencia crédito (Convenio Estancias)	25.000.000	314.C.480	25.000.000	313.D.227.9	25.000.000
- Ampliación de crédito (Retribuciones)	20.895.796	313.F.120.0 313.F.130.0 313.G.120.0 313.G.130.0 313.H.120.0 313.H.130.0	12.967.961 2.217.530 2.204.457 1.383.824 1.554.836 567.188		
- Generación de crédito (ILT NOV-91)	3.580.154	311.B.131.0 313.B.131.0 313.C.131.0 313.D.131.0 313.F.131.0 313.G.131.0 313.H.131.0	8.712 563.445 149.400 596.644 1.706.152 399.343 156.458		
- Transferencia de crédito (Retribuciones)	9.549.502	311.B.100.0 311.B.130.0 313.B.120.0 313.C.120.0	66.049 358.958 1.361.155 1.247.084	311.B.120.0 313.B.130.0 313.D.130.0 313.E.120.0	6.431.449 113.016 171.834 565.852



**ISSORM**  
INSTITUTO DE SERVICIOS SOCIALES

TIPO MODIFICACION	IMPORTE	A L T A S		B A J A S	
		Partidas	Importe	Partidas	Importe
		313.D.120.0	6.237.059	314.C.120.0	2.267.351
		313.F.120.0	279.197		
- Transferencia de crédito (Gratificaciones)	10.922.532	311.B.151	400.000	311.B.131.0	473.254
		313.C.151	450.000	313.B.131.0	2.150.735
		313.D.151	3.500.000	313.C.131.0	521.399
		313.F.151	1.500.000	313.D.131.0	943.689
		313.G.151	4.500.000	313.F.131.0	4.746.271
		313.H.151	472.532	313.G.131.0	1.758.239
		314.C.151	100.000	313.H.131.0	328.945
- Generación de crédito (Déficit Cap. II)	187.129.867	311.B.212	715.162		
		311.B.221.9	10.116.430		
		311.B.230.2	344.574		
		313.B.212	6.722.286		
		313.B.221.5	66.747.513		
		313.B.230.2	306.471		
		313.C.227.9	5.927.700		
		313.D.212	1.293.688		
		313.D.221.5	7.161.181		
		313.D.230.2	234.860		
		313.F.212	248.759		
		313.F.221.5	49.924.823		
		313.F.230.2	26.970		
		313.G.212	1.230.488		
		313.G.221.5	27.450.184		
		313.G.231	4.820.209		
		313.H.212	295.937		
		313.H.221.5	3.471.737		
		314.C.215	47.607		
		314.C.220.0	43.288		
- Transferencia de crédito (Déficit Cap. II)	9.837.994	313.B.221.5	9.837.994	313.C.215	18.024
				313.C.231	546.313
				313.E.220.0	2.522
				313.E.231	46.000
				314.C.231	6
				313.H.231	333.380
				311.B.151	350.773
				313.B.151	3.694.148
				313.C.151	506.526



TIPO MODIFICACION	IMPORTE	A L T A S		B A J A S	
		Partidas	Importe	Partidas	Importe
				313.D.151	1.581.368
				313.F.151	845.028
				314.C.151	241.222
				313.G.151	1.296.033
				313.H.151	376.651
- Incorporación de crédito.	24.558.798	311.B.151	249.000		
		313.B.151	13.800.666		
		313.D.151	1.075.400		
		313.F.151	7.118.559		
		313.G.151	225.656		
		313.H.120.0	1.346.798		
		313.H.151	527.937		
		314.C.151	214.782		
- Generación de crédito.	6.724.653	313.G.151	6.724.653		





Región de Murcia  
Consejería de Asuntos Sociales

C/. Alonso Espejo s/n.  
30007 Murcia

**ISSORM**  
INSTITUTO DE SERVICIOS SOCIALES

*SERVICIO DEL MENOR*



MEMORIA 1.991

\*\*\*\*\*

SERVICIO DEL MENOR

La protección del menor se ha llevado a cabo a través de las actuaciones realizadas por:

- Sección de Apoyo Familiar.
- Sección de Protección, Tutela y Reforma.
- Sección de Acogimiento Familiar y Adopción.
- Unidad de Apoyo Técnico.

Las distintas actuaciones han ido encaminadas a la consecución de los siguientes objetivos:

- ATENCION AL MENOR EN SITUACION DE RIESGO A TRAVES DEL APOYO A SU PROPIA FAMILIA.
- DIAGNOSTICO PARA DETERMINAR SITUACIONES DE DESAMPARO DE MENORES.
- ATENCION AL MENOR A TRAVES DE MEDIDA DE INTERNAMIENTO (COORDINACION Y GESTION DE CENTROS).
- INTERVENCION PARA EL CUMPLIMIENTO DE LOS DICTAMENES JUDICIALES EN MATERIA DE REFORMA DE MENORES.
- ATENCION AL MENOR A TRAVES DE MEDIDA ALTERNATIVA A SU PROPIA FAMILIA. ACOGIMIENTO FAMILIAR.
- APOYO TECNICO INTERDISCIPLINAR A LAS ACTUACIONES REALIZADAS CON MENORES OBJETO DE INTERVENCION EN ESTE PROGRAMA.

El nº de menores y familias con los que se ha intervenido para dar cumplimiento a los objetivos, son las que a continuación se detallan:



- OBJETIVO: ATENCION AL MENOR EN SITUACION DE RIESGO A TRAVES DEL APOYO A SU PROPIA FAMILIA.

Municipios	Núm. Familias	Núm. Menores
Cartagena .....	4	23
Cieza .....	5	22
Murcia (Espinardo, Centro, La Alberca, El Palmar, Lobosillo, Torreagüera, Cobatillas)...	18	78
Molina de Segura .....	1	3
Lorquí .....	1	1
Abarán .....	1	4
Ceutí .....	1	4
Alguazas .....	1	7
Villanueva del Segura ...	1	4
La Fama .....	1	7
Sumas.....	35	153

- OBJETIVO: DIAGNOSTICO PARA DETERMINAR SITUACIONES DE DESAMPARO DE MENORES.

EXPEDIENTES ABIERTOS EN PROTECCION DE MENORES

ANO 1991

MOTIVOS

CAUSAS

MEDIA

	MOTOS	ADMOS	ABUSOS SEXUALES	DESTRUCCION FAMILIAR	ABANDONO PADRES	EFERENCIA		DETERMINACION		ACOMODAMIENTO	INTERVENIEN TO	APOYO FAMILIAR	SEGUIMIENTO MUNICIPAL	EN TRAMITES	TOTALES
						DIS. MENTALES, DROGADIC- CION Y ALCOHOLISMO	AFECTIVA	EDUCATIVA	ALIMENTA- CION Y						
ZONA NOROESTE		1	1	7		1		8					7	2	9
ZONA ALTIPLANO		1		3				4		1			1	2	4
ZONA ALTO CUADALENTIN	3	12		15	11	1		18			2		9	19	30
ZONA VECA ALTA MEDIA Y ORIENTAL	4	13	1	83	14	8		79	6	4	27		40	24	101
ZONA VECA BAJA	11	65	1	142	42	28		149	24	22	42		60	71	219
ZONA BAJO CUADALENTIN	2	7		24	6	9		18	1	3	2		11	16	33
ZONA CARTAGENA- MAR MENOR.	7	46	1	85	27	19		93	16	26	10		55	32	139
TOTALES.	27	145	4	359	100	66		369	47	58	81		183	166	535



**ISSORM**  
INSTITUTO DE SERVICIOS SOCIALES

CENTRO	TIPO DE CENTRO	NUMERO DE MENORES
SANTO ANGEL	PROPIO	75
HOGARES FUNCIONALES (MURCIA)	PROPIO	51
CENTRO DE PROMOCION JUVENIL	PROPIO	56
CONJUNTO ESPINARDO	PROPIO	1
HOGAR DE LA INFANCIA CARTAGENA	CONCERTADO	49
OBLATAS- MURCIA ALICANTE	CONCERTADO "	12 1
ASOCIACION HOGAR NAZARET	CONCERTADO	8
CARDENAL BELLUGA	CONCERTADO	42
HOGARES FUNCIONALES CARTAGENA	CONCERTADO	19
LA MILAGROSA	CONCERTADO	13
FUNDACION AMETZAGAÑA (SAN SEBASTIAN)	PAGO DE ESTANCIAS	1
ERA ALTA (COORDINADORA)	CONCERTADO	4
AMETZAGAÑA (ZARAGOZA)	PAGO DE ESTANCIAS	1
E.M.A.U.S (ALTEA)	CONCERTADO	3
JUNTA DE ANDALUCIA		1
S.JOSE OBRERO (ORIHUELA)	PAGO DE ESTANCIAS	2
HOGAR FUNCIONAL LEIVA	PAGO DE ESTANCIAS	1
EL PATRIARCA	PAGO DE ESTANCIAS	4
RESIDENCIA NORTE (MADRID)	PAGO DE ESTANCIAS	1
		TOTAL 345



- OBJETIVO: ATENCION AL MENOR A TRAVES DE MEDIDA ALTERNATIVA A SU PROPIA FAMILIA. ACOGIMIENTO FAMILIAR

ACOGIMIENTOS ADMINISTRATIVOS	61
ACOGMIENTOS JUDICIALES	81
NUMERO TOTAL DE ACOGIMIENTOS	142

NUMERO DE SOLICITUDES DE ADOPCION	62
NUMERO DE SOLICITUDES ESTUDIADAS	62
NUMERO DE BAJAS VOLUNTARIAS	3
TOTAL SOLICITUDES DE ADOPCION	59



- OBJETIVOS:- ATENCION AL MENOR A TRAVES DE LA MEDIDA DE INTERNAMIENTO.

- INTERVENCION PARA EL CUMPLIMIENTO DE LOS DICTAMENES  
JUDICIALES EN MATERIA DE REFORMA DE MENORES

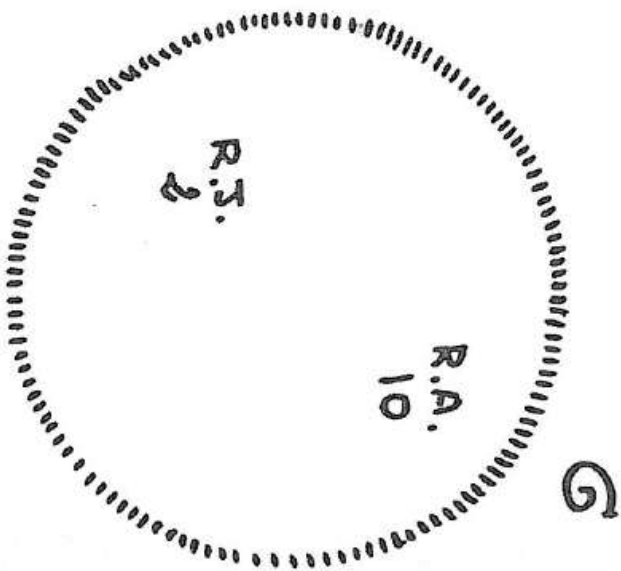
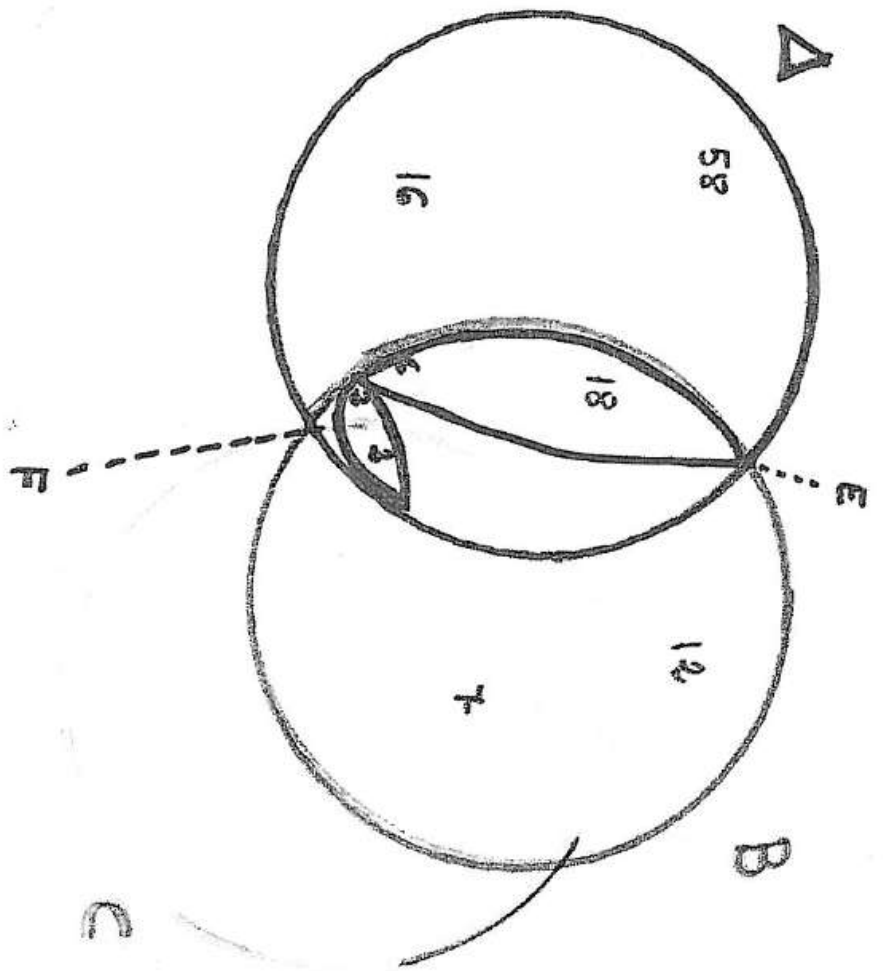
1.- TOTAL DE MENORES ATENDIDOS		133
A.- MENORES ATENDIDOS EN SITUACION DE ALTO RIESGO SIN MEDIDA JUDICIAL		12
A.1. Remitidos por Ayuntamientos.	10	
A.2. Remitidos por Juzgado	2	
B.- MENORES ATENDIDOS CON MEDIDA JUDICIAL		121
B.1. Menores con Medida de Libertad Vigilada.	102	
B.2. Menores con Medida de Internamiento	47	
B.3. Menores que durante el año han tenido las dos medidas	28	
B.4. Menores que han tenido varias medidas de Libertad Vigilada	24	
B.5. Menores que han tenido varias medidas de Internamiento	9	
B.6. Menores con sólo medida de Libertad Vigilada	74	
B.7. Menores con sólo medida de Internamiento	19	
B.8. Menores que han derivado de Libertad Vigilada	24	
B.9. Menores que han derivado de Internamiento a Libertad Vigilada	4	

\* En la representación gráfica por diagramas queda expresado.



C.- MENORES INGRESADOS EN CENTROS DURANTE EL AÑO			26
<u>CENTRO</u>	<u>POBLACION</u>		
PATRIARCA	VARIAS	6	
BUEN PASTOR	ZARAGOZA	9	
ERA ALTA	ERA ALTA	3	
AMETZAGAÑA	SAN SEBASTIAN	3	
ESPERANZA	BARCELONA	3	
ORIOI BADIA	BARCELONA	2	
D.- MENORES A LOS QUE SE LES CESÓ LA MEDIDA			70
D.1. Menores con los que se continua trabajando por Resolución Admva.		18	
D.2. Menores en situación de alto riesgo con los que se continua interviniendo		2	
- Remitidos por el Ayuntamiento		1	
- Remitidos por el Juzgado		1	
. Los 10 menores restantes que estaban en situación de alto riesgo derivaron hacia otras Secciones.			







El color verde incluye a los 102 menores que han estado sujetos a medida de Libertad Vigilada. (Diagrama A).

El color rojo incluye a los 47 menores que han estado sujetos a medida de Internamiento. (Diagrama B).

La Intersección de los colores rojo y verde incluye a los 28 menores que han estado sujetos a las medidas de Libertad Vigilada e internamiento. (Intersección de los diagramas A y B).

El color negro incluye a los 24 menores que han derivado de medida de Libertad Vigilada a internamiento. (Diagrama E).

El color morado incluye a los 4 menores que han derivado de medida de Internamiento a Libertad Vigilada. (Diagrama F).

El color amarillo incluye a los 24 menores que han estado sujetos más de una vez a medida de Libertad Vigilada. (Diagrama D).

El color naranja incluye a los 9 menores que han estado sujetos más de una vez a medida de internamiento. (Diagrama C).

El color verde con rayas negras incluye a los menores en situación de alto riesgo. (Diagrama G).



- OBJETIVO: APOYO TECNICO INTERDISCIPLINAR EN LAS ACTUACIONES  
REALIZADAS CON MENORES.

	MENORES	FAMILIAS
CENTRO ACOGIDA	58	32
RESIDENCIAS 6-16 AÑOS (propios y concertados)	72	53
RESIDENCIAS 0-6 AÑOS	91	73
CENTRO PROMOCIÓN	42	40
TOTAL	263	198



Región de Murcia  
Consejería de Asuntos Sociales

**ISSORM**  
INSTITUTO DE SERVICIOS SOCIALES

C/ Alonso Espejo, s/n.  
30007 Murcia

*SERVICIO DE COORDINACION DE CENTROS*

*DE*

*ATENCION ESPECIALIZADA*

**SERVICIO DE COORDINACION DE  
CENTROS DE ATENCION  
ESPECIALIZADA**

**PROGRAMA 313-C. ACCION CONCERTADA**

Según la Ley 11/1986 de 19 de Diciembre, por la que se crea el Instituto de Servicios Sociales de la Región de Murcia, en el Título I, artº 3, referente a las funciones que corresponden a este organismo, dice " ..Así mismo, le corresponderá la gestión de concierto, subvenciones y otras prestaciones económicas."

**PROGRAMA 313-F. MINUSVALIDOS**

En este sentido, el I.S.S.O.R.M, firmó convenio con la " Asociación Leyva " para la atención a 18 deficientes profundos y medios, procedentes de la Residencia de Minusvalidos del Conjunto Residencial de Espinardo, de Murcia, y del Centro de Atención a disminuidos psiquicos de Canteras de Cartagena.

Este proyecto tiene como uno de los objetivos fundamentales la desinstitutionalización e integración social de los minusválidos atendidos en los Centros del I.S.S.O.R.M.

Así mismo también se pagan estancias en otros Centros de esta Comunidad Autónoma y de Otras Comunidades ( Lorca y Burgos ).

CENTRO	LOCALIDAD	USUARIOS	COSTO/DIA	TOTAL
LEYVA	Murcia Cartagena	12 06	4.500 ocup 2.400 rserv	24.204.000
ASPROBES	Lorca	01	2.036	694.276
ROBLES	Burgos	01	2.661	990.000
TOTAL	-----	20	-----	25.888.276

PROGRAMA 313- G. TERCERA EDAD

En el año 1991, se han subvencionado 177 plazas distribuidas en distintos centros privados sin ánimo de lucro, los cuales cubren la casi totalidad de las zonas de la región. Esta estrategia tiene como finalidad el que los ancianos estuvieran lo más próximo a su entorno habitual y no aislarlos de las personas y relaciones de toda su vida.

CENTRO	LOCALIDAD	USUARIOS	COSTO/DIA	TOTAL
Sta. Teresa Jornet	Jumilla	10	1.800	6.570.000.-
Sta. Teresa Jornet	Yecla	10	1.800	6.570.000.-
Hospital La Piedad	Cehegin	12	1.800	7.880.400.-
Residencia 3ª Edad	Calasparra	17	1.800	10.373.800.-
Residencia 3ª Edad	Caravaca	35	1.800	22.995.000.-
Sta. Teresa	Abaran	20	1.800	13.140.000.-
San Enrique	Cieza	45	1.800	29.565.000.-
Residencia 3ª. Edad	Aguilas	18	1.800	11.826.000.-
Sto Hospital	Cartagena	10	1.800	6.570.000.-
TOTAL	-----	177	1.800	115.490.200.-

PROGRAMA 313.H.OTROS COLECTIVOS

CENTRO	LOCALIDAD	USUARIOS	COSTO/DIA	TOTAL
Oblatas	Murcia	12	1.800	3.639.000
Oblatas	Alicante	3	2.800	887.050
Adoratrices	Alicante	1	2.800	505.900
Chavales	Murcia	1	1.500	547.000
Siervas	Valencia	1	2.800	86.800
Ametzagaña	S.Sebastian	1	6.575	795.575
TOTAL	-----	22	-----	6.462.125



El I.S.S.O.R.M., cuenta con una serie de recursos para la atención de minusválidos, ancianos y mujeres, así como a otros colectivos, que se concretan en Centros residenciales ubicados en la Región de Murcia. Estos Centros se distribuyen por programas de la siguiente forma:

PROGRAMA 313-B. LUIS VALENCIANO

CENTRO	USUARIO	INTERNOS	MEDIA PENSION
Luis Valenciano	472	472	-----
TOTAL	472	472	

INVERSIONES:

Presupuesto del gasto de 1991, del programa 313.B. Luis Valenciano.

Intervenido: 83.000.000.-

DENOMINACION DEL PROYECTO	GASTO
Edificio y otras construcciones	58.000.000.-
Maquinaria, instalaciones y utillaje	25.000.000.-
TOTAL	83.000.000.-

Gastado en el año 91, 82.057.484.-

Disponible, 942.516.-



PROGRAMA 313-F- MINUSVALIDOS

CENTRO	USUARIOS	INTERNO	MEDIA PENSION.
LOS OLIVOS	29	24	05
PALMAR	77	12	65
CANTERAS	68	31	37
RESIDENCIA	16	16	--
OCUPACIONAL	80	--	80
TOTAL	270	83	187

INVERSIONES:

Presupuesto del gasto 1.991 del programa 313 F. Minusválidos.

Intervenido: 75.300.000.-

DENOMINACION DEL PROYECTO	GASTO
Obras de remodelacion en Centros	25.000.000.-
Nuevas construcciones	42.000.000.-
Mobiliario	7.300.000.-
TOTAL	75.300.000.-

Gastado en año 91, 74.790.315.-

Disponibile del año 91, 39.680.-

PROGRAMA 313-G. TERCERA EDAD

CENTRO	USUARIOS	INTERNO	MEDIA PENSION
Abaran	50	----	50
Alhama	50	50	---
Espinardo	197	197	---
Totana	50	----	50
TOTALES	347	247	100

INVERSIONES:

Presupuesto del gasto de 1991, del programa 313.G.  
Tercera edad.

DENOMINACION DEL PROYECTO	GASTO
Edificio y otras construcciones	124.200.000.-
Maquinaria, instalaciones y utillaje	3.000.000.-
Mobiliario y enseres	5.000.000.-
TOTAL	132.000.000.-

Gastado año 1991:: 118.200.000.-

Disponible: 0

PROGRAMA 313.H-OTROS COLECTIVOS

CENTRO	USUARIOS
hogar de mujeres Gestantes	6

INVERSIONES: 0



PROGRAMA 313.H. OTROS COLECTIVOS

CENTRO	USUARIOS
Hogar de mujeres Gestantes	6
Residencia Tiempo Libre	1.239
TOTAL	1.245

INVERSIONES:

Presupuesto del gasto de 1991, del programa 313.H  
destinado fundamentalmente a la Residencia de Tiempo Libre.

Intervenido: 3.974.834.-

Disponible: 0



### RESUMEN ACCION CONCERTADA

PROGRAMA	USUARIOS	COSTO TOTAL
Minusvalidos	20	25.888.276
Tercera Edad	177	115.490.200
Otros Colectivos	22	6.462.125
TOTAL	219	147.840.601

### RESUMEN CENTROS PROPIOS

PROGRAMA	USUARIOS	INTERNOS	MEDIA PENSION	TOTAL
LUIS VALEN- CIANO	472	472	-----	472
MINUSVALIDOS	270	83	187	270
TERCERA EDAD	347	247	100	347
MUJERES	6	6	-----	6
TIEMPO LIBRE	1.239	RESID	-----	1.239
TOTAL	2.334	808	287	2.334



Región de Murcia  
Consejería de Asuntos Sociales

**ISSORM**  
INSTITUTO DE SERVICIOS SOCIALES

C/ Alonso Espejo, s/n.  
30007 Murcia

*SERVICIO DE PRESTACIONES ECONOMICAS*

*Y*

*SUBVENCIONES*



## NORMATIVA SOBRE EL PLAN REGIONAL DE INSERCIÓN SOCIAL

### DE LA REGION DE MURCIA AÑO 1991

Las normas que fueron dictadas en el ejercicio 1991 en relación con el Plan Regional de Inserción Social son los que se relacionan a continuación:

#### DECRETOS

- Decreto Nº 1/1991 de 10 de Enero, sobre el Plan Regional de Inserción Social de la Región de Murcia.
- Decreto Nº 7/1991, de 24 de Enero, por el que se modifica parcialmente la estructura orgánica del Instituto de Servicios Sociales de la Región de Murcia. (B.O.R.M. nº 27 de 2-2-91).
- Decreto Nº 35/1991, de 13 de Junio, por el que se modifica parcialmente el Decreto número 1/1991 de 10 de Enero, sobre el Plan Regional de Inserción Social de la Región de Murcia. (B.O.R.M. nº 157 de 9-7-91).
- Decreto Nº 101/1001, de 7 de Noviembre, por el que se modifica parcialmente el Decreto nº 1/91, de 10 de Enero, sobre el Plan Regional de Inserción Social de la Región de Murcia.

#### ORDENES

- Orden de 14 de Enero de 1991, de la Consejería de Bienestar Social, sobre ayudas económicas del Plan Regional de Inserción Social. (B.O.R.M. nº 20 de 5-1-91).

Esta Orden en su Capítulo III establecía la regulación de Ayudas Individualizadas a Minusválidos al amparo de la Orden de la Consejería de Bienestar Social de 9 de Abril de 1990 (B.O.R.M. nº 94 de 25 de Abril de 1990) y en su Capítulo IV igualmente regulaba la concesión de las Ayudas No Periódicas de Apoyo Familiar al amparo de la Orden de la misma Consejería de 26-4-90 (B.O.R.M. nº 104 de 8 de Mayo de 1990).

- Orden de 19 de Septiembre de 1991 de la Consejería de Asuntos Sociales, sobre modificación del plazo de presentación de solicitudes de Ayudas Individualizadas a Minusválidos. (B.O.R.M. nº 26 de 30-9-91).
- Orden de 25 de Noviembre de 1991 de la Consejería de Asuntos Sociales sobre modificación de la Orden de 26-4-90 de la Consejería de Bienestar Social, sobre Ayudas No Periódicas de Apoyo Familiar, prorrogada en su vigencia por Orden de 14-1-91 de la misma Consejería.



INGRESO MINIMO DE INSERCIÓN DE 1991

M E S	Nº BENEFICIARIOS	IMPORTE MEDIO	IMPORTE TOTAL MENSUAL
MAYO	12	78.520 Ptas.	942.247 Ptas.
JUNIO	44	45.644 Ptas.	2.008.340 Ptas.
JULIO	90	49.508 Ptas.	4.455.795 Ptas.
AGOSTO	105	46.698 Ptas.	4.903.317 Ptas.
SEPTIEMBRE	199	65.456 Ptas.	13.025.700 Ptas.
OCTUBRE	254	37.597 Ptas.	9.549.612 Ptas.
NOVIEMBRE	340	46.186 Ptas.	15.703.262 Ptas.
DICIEMBRE	420	37.121 Ptas.	15.591.093 Ptas.
T O T A L	X	50.841 Ptas.	66.179.366 Ptas.

AYUDAS PERIODICAS DE APOYO FAMILIAR DE 1991

M E S	Nº BENEFICIARIOS		IMPORTE MEDIO AYUDA POR FAMILIA	IMPORTE TOTAL MENSUAL
	Nº Familia	Nº Menor		
ENERO	685	1.902	25.957 Ptas.	17.781.000 Ptas
FEBRERO	681	1.899	25.804 Ptas.	17.573.000 Ptas
MARZO	675	1.888	25.699 Ptas.	17.347.000 Ptas
ABRIL	670	1.870	25.676 Ptas.	17.203.000 Ptas
MAYO	666	1.864	25.674 Ptas.	17.099.000 Ptas
JUNIO	651	1.822	25.580 Ptas.	16.653.000 Ptas
JULIO	649	1.819	25.622 Ptas.	16.629.000 Ptas
AGOSTO	642	1.799	25.573 Ptas.	16.418.000 Ptas
SEPTIEMBRE	642	1.799	25.617 Ptas.	16.446.000 Ptas
OCTUBRE	639	1.793	25.657 Ptas.	16.395.000 Ptas
NOVIEMBRE	633	1.781	25.828 Ptas.	16.349.000 Ptas
DICIEMBRE	631	1.775	25.867 Ptas.	16.322.000 Ptas
T O T A L	X	X	25.712 Ptas.	202.215.000 Ptas



**JSSORM**  
INSTITUTO DE SERVICIOS SOCIALES

AYUDAS INDIVIDUALIZADAS A MINUSVALIDOS DE 1991

Nº AYUDAS CONCEDIDAS ...	205 AYUDAS.
IMPORTE MAXIMO .....	946.000 Ptas.
IMPORTE MINIMO .....	9.480 Ptas.
IMPORTE MEDIO .....	146.338 Ptas.
IMPORTE TOTAL .....	29.999.297 Ptas.

AYUDAS NO PERIODICAS DE APOYO FAMILIAR DE 1991

Nº AYUDAS CONCEDIDAS ...	986 AYUDAS.
IMPORTE MAXIMO .....	500.000 Ptas.
IMPORTE MINIMO .....	20.000 Ptas.
IMPORTE MEDIO .....	147.000 Ptas.
IMPORTE TOTAL .....	145.625.600 Ptas.